



**ASOCIACION DE RED DE INSTITUCIONES DE EDUCACION  
SUPERIOR DEL CARIBE COLOMBIANO  
RIESCAR**

**Estados Financieros  
31 de diciembre de 2017**

**Índice del Contenido**

Estado de Situación Financiera  
Estado de Resultados Integrales  
Estado de Cambios en el Patrimonio  
Notas a los Estados Financieros

**Abreviaturas usadas:**

NIIF	-	Normas Internacionales de Información Financiera
NIIF para PYMES	-	Norma Internacional de Información Financiera para Pequeñas y Medianas Empresas
Entidad	-	<b>RIESCAR</b>

## **NOTAS EXPLICATIVAS DE LOS ESTADOS FINANCIEROS 31 DE DICIEMBRE DE 2017**

### **1. INFORMACION GENERAL**

LA RIESCAR, se constituyó en la República de Colombia, con el propósito de conformar una Red Interinstitucional para propiciar espacios de integración apoyados en programas académicos que contribuyan a potenciar los recursos desde la complementariedad y la sinergia entre las instituciones como estrategia para fortalecer la calidad de educación.

### **2. RESUMEN DE LAS PRINCIPALES POLÍTICAS CONTABLES**

#### **2.1 Base de Preparación**

Los presentes estados financieros de la Entidad al 31 de diciembre de 2017 se prepararon de acuerdo con la Norma Internacional de Información Financiera para pequeñas y medianas empresas (NIIF para PYMES) emitidas por el IASB (Internacional Accounting Standards Board) que han sido adoptadas en Colombia y representan la adopción integral, explícita y sin reservas de las referidas normas internacionales y aplicadas de manera uniforme a los ejercicios que se presentan.

Estos estados financieros han sido emitidos con la autorización de la Administración de la Asociación, posteriormente serán puestos a consideración del Consejo Rectoral.

Para todos los periodos anteriores y hasta el 31 de diciembre de 2016 inclusive, los estados financieros de la Entidad se preparaban de acuerdo con Principios de Contabilidad Generalmente Aceptados (PCGA). Los efectos de la adopción de la NIIF para PYMES y las exenciones adoptadas para la transición de la NIIF para PYMES se reflejan en el patrimonio.

La preparación de los estados financieros conforme a la NIIF para PYMES exige el uso de ciertas estimaciones contables críticas. También exige a la Administración que ejerza su juicio en el proceso de aplicación de las políticas contables de la Entidad.

#### **2.2 Moneda funcional y moneda de presentación**

La Asociación expresará en los encabezados de los estados financieros la utilización de su moneda funcional, el peso colombiano.

#### **2.3 Efectivo y equivalentes de efectivo**

El efectivo y equivalentes al efectivo incluyen el efectivo en caja, los depósitos a la vista en entidades de crédito y otras inversiones a corto plazo de gran liquidez con un vencimiento original de tres meses o menos.

#### **2.4 Instrumentos financieros deudores comerciales**

Los Instrumentos financieros deudores comerciales incluyen cuentas por cobrar a clientes productos de operaciones de crédito que realiza la entidad en un periodo de rotación no mayor a doce (12) meses. La Asociación genera documentos de otras cuentas por cobrar. Tales como anticipos sobre Proveedores, Contratos y otros Gastos o convertidos en activos la mayoría Las cuentas por cobrar a trabajadores son recuperadas en un tiempo menor a un año.

Las cuentas por cobrar se deterioran por grupo de clientes dada la modalidad de la venta del servicio educativo que es semestral. Y para su recuperación a futuro y se tiene en cuenta la tasa de intereses efectiva anual del mercado. No son instrumentos financieros de mercado.

## 2.5 Propiedades, planta y equipo

La propiedad y equipo se contabilizan por su costo histórico menos la depreciación acumulada y pérdidas por deterioro, en caso de producirse.

Los desembolsos posteriores a la compra o adquisición sólo son capitalizados cuando es probable que beneficios económicos futuros asociados a la inversión influya hacia la Asociación y los costos puedan ser medidos razonablemente. Los otros desembolsos posteriores corresponden a reparaciones o mantenimientos y son registrados en resultados cuando son incurridos. La depreciación de la propiedad, planta y equipo es calculada linealmente basada en la vida útil estimada de los bienes del activo fijo. Si existe algún indicio de que se ha producido un cambio significativo en la tasa de depreciación, vida útil o valor residual de un activo, se revisa la depreciación de ese activo de forma prospectiva para reflejar las nuevas expectativas.

Las vidas útiles estimadas de propiedad, planta y equipos son las siguientes:

Construcciones y Edificaciones	80 años
Mejoras en propiedades ajenas	5 años
Maquinaria y equipo	10 años
Equipos de oficina	10 años
Equipos de computación	3 años
Flota y equipo de transporte	7 años

Las ganancias y pérdidas por la venta de propiedades, planta y equipo se calculan comparando los ingresos obtenidos con el valor en libros y se reconocen en el estado de resultados integrales.

## 2.6 Depreciación de activos

La entidad reconocerá el cargo por depreciación de la propiedad, planta y equipo que posee en el resultado del periodo contable, y lo hará cuando dicho activo esté disponible para su uso, es decir, se encuentra en un lugar y en un contexto necesario para operar de la manera prevista por la gerencia. El cálculo de la depreciación será por el método de línea recta y la vida útil se determinará a partir de factores como lo son la utilización prevista, el desgaste físico esperado, la obsolescencia, los límites o restricciones al uso del activo, entre otros. La entidad puede depreciar por componentes principales de un equipo por componentes independientes.

## 2.7 Deterioro de activos

En cada fecha sobre la que se informa, se revisan las propiedades y equipo y propiedades de inversión, para determinar si existen indicios de que esos activos hayan sufrido una pérdida por deterioro de valor.

Si existen indicios de un posible deterioro del valor, se estima y compara el importe recuperable de cualquier activo afectado (o grupo de activos relacionados) con su importe en libros. Si el importe recuperable estimado es inferior, se reduce el importe en libros al importe recuperable estimado, y se reconoce una pérdida por deterioro del valor en resultados.

Si una pérdida por deterioro del valor revierte posteriormente, el importe en libros del activo (o grupo de activos relacionados) se incrementa hasta la estimación revisada de su valor recuperable, sin superar el importe que habría sido determinado si no se hubiera reconocido ninguna pérdida por

deterioro de valor del activo (grupo de activos) en años anteriores. Una reversión de una pérdida por deterioro de valor se reconoce inmediatamente en resultados.

## **2.8 Intangibles**

La entidad reconocerá un activo intangible, sólo si es probable obtener beneficios económicos futuros, su costo o su valor se puede medir con fiabilidad y puede ser el resultado de costos incurridos o no.

La entidad reconocerá la vida útil de un activo intangible como finita y si no puede realizar una estimación fiable de la vida útil se supondrá que es de marcas y crédito mercantil y licencias y derechos comprados sobre bienes. Se reconocen los intangibles al costo menos la amortización acumulada y su respectiva pérdida por deterioro (si las hubiese).

## **2.9 Propiedades de Inversión**

Son Propiedades que se tienen por parte de dueño o Arrendatario, para obtener rentas, plusvalía o ambas. Las Propiedades de Inversión se reconocerán como activos cuando y solo cuando a) sea probable que los beneficios económicos a futuros estén asociados con tales propiedades de inversión y b) el costo de las propiedades de inversión pueda ser medidos de forma fiable. Se medirán bajo el modelo de valor razonable.

## **2.10 Obligaciones bancarias**

Las obligaciones bancarias se reconocen inicialmente por su valor razonable menos los costos de la transacción en los que se haya incurrido. Posteriormente, las deudas financieras se valoran por su costo amortizado; cualquier diferencia entre los fondos obtenidos (netos de los costos necesarios para su obtención) y el valor de reembolso se reconoce en la cuenta de resultados durante la vida de la deuda de acuerdo con el método del tipo de interés efectivo.

## **2.11 Cuentas y documentos por pagar**

Las cuentas y documentos por pagar son obligaciones basadas en condiciones de crédito normales y no tienen intereses. Las cuentas a pagar se clasifican como pasivo corriente si los pagos tienen vencimiento a un año o menos (o vencen en el ciclo normal de operación, si este fuera superior). En caso contrario, se presentan como pasivos no corrientes.

## **2.12 Gastos**

La Asociación reconocerá un gasto cuando surja un decremento en los beneficios económicos futuros en forma de salida o disminuciones del valor de activos o bien el surgimiento de obligaciones, además que puede ser medido con fiabilidad.

La Asociación opta en el estado de resultados por clasificar los gastos por su función, por lo tanto, revela el costo de prestación de servicios separado de los otros gastos. La Asociación reconocerá los costos por préstamos como gastos del periodo cuando se incurran en ellos.

# **3. TRANSICION A LA NORMA INTERNACIONAL DE INFORMACION FINANCIERA PARA PEQUEÑAS Y MEDIANAS ENTIDADES (NIIF PARA PYMES)**

## **3.1 Base de la transición a la NIIF para PYMES**

Con base a lo establecido por El Consejo Técnico de la Contaduría en Colombia (CTCP), en concordancia a lo establecido en la ley 1314 establece, entre otros temas, que las entidades que posean activos

totales inferiores a 30.000 SMLV; y tengan menos de 200 trabajadores, tomando como base los estados financieros del ejercicio económico anterior al periodo de transición (periodo de transición: año 2015), serán calificadas como PYMES y por lo tanto aplicarán la Norma Internacional de Información Financiera para Pequeñas y Medianas Entidades (NIIF para PYMES), emitida por la Junta de Normas Internacionales de Contabilidad (IASB), por sus siglas en inglés.

RIESCAR con base a lo anterior, pertenece al segundo grupo de implementación de las NIIF, de acuerdo con el Decreto 3022 del 27 de diciembre de 2013 emitido por el Ministerio de Comercio, Industria y Turismo, hasta el año terminado en el 2015 la Entidad emitía sus estados financieros según Principios de Contabilidad Generalmente Aceptados (PCGA), por lo cual las cifras de los estados financieros del 2014 han sido reestructuradas para ser presentadas con los mismos criterios y principios del 2015.

La fecha de inicio del período de RIESCAR es el 01 de enero de 2015. RIESCAR ha preparado su Estado de Situación Financiera de Apertura bajo NIIF para PYMES a dicha fecha.

Los Estos estados financieros han sido preparados considerando la NIIF para PYMES vigente hasta el 31 de diciembre de 2017.

De acuerdo a la NIIF para PYMES, para elaborar los estados financieros antes mencionados, se han aplicado todas las excepciones obligatorias y se ha considerado el impacto de aplicar las exenciones optativas a la aplicación retroactiva de la mencionada norma.

#### **Proceso de adopción por primera vez de las "NIIF".-**

Los estados financieros de RIESCAR del 01 de Enero al 31 de Diciembre de 2017 fueron preparados y presentados originalmente de conformidad con los "PCGA".

Para propósitos comparativos y por requerimientos de la Sección 35, Adopción por Primera vez de las "NIIF PYMES", RIESCAR procedió a preparar los siguientes estados financieros:

- a) Estado de Situación Financiera de Apertura emitido el 01 de enero del 2015: En este estado financiero se incluye la medición de los efectos de la adopción de las "NIIF PYMES" por primera vez".
- b) Estados financieros comparativos emitidos al 31 de diciembre del 2017: En la preparación de estos estados financieros comparativos se utilizaron las políticas contables señaladas en la Nota 2 denominada "Resumen de las Principales Políticas Contables"

#### **Procedimientos efectuados durante el proceso de adopción por primera vez.**

##### a) Procedimientos generales

La adopción por primera vez, establece los siguientes procedimientos generales efectuados durante el proceso de adopción por primera vez:

1. Se efectuó análisis sobre el reconocimiento de todos los activos y pasivos cuyo reconocimiento fue requerido por las "NIIF PYMES".
2. No se reconocieron como activos o pasivos las partidas que las "NIIF PYMES" no lo permiten.
3. Se reclasificaron las partidas de conformidad con la clasificación establecida por las "NIIF PYMES".
4. Se aplicó las "NIIF PYMES" al medir todos los activos y pasivos reconocidos.

b) Principales modificaciones

La adopción de las "NIIF PYMES" por primera vez supone realizar las siguientes modificaciones:

1. Cambios en la presentación de los estados financieros, incluyendo el estado de resultados integral aplicable al balance de transición al 31 de diciembre de 2015.
2. Cambios en las políticas contables y criterios de medición.
3. Corrección de errores contables.
4. Incremento significativo de revelaciones en las notas a los estados financieros.

c) Aplicación NIIF PYMES

Los Estados Financieros de RIESCAR, y por el ejercicio terminado el 31 de diciembre de 2015 serán los primeros estados financieros de acuerdo con Normas Internacionales de Información Financiera.

La fecha de transición de RIESCAR es el 01 de enero de 2015, por lo que su fecha de adopción es el 01 de enero de 2016.

d) Excepciones a la aplicación de las NIIF PYMES

Estimaciones

La Sección 35 establece que las estimaciones de la Asociación realizadas según las NIIF, en la fecha de transición, sean coherentes con las estimaciones hechas para la misma fecha según los PCGA anteriores (después de realizar los ajustes necesarios para reflejar cualquier diferencia en las políticas contables), a menos que exista evidencia objetiva de que estas estimaciones fueran erróneas. Esta exención también se aplica a los periodos comparativos presentados en los primeros estados financieros según NIIF PYMES.

## **ESTIMADOS Y CRITERIOS CONTABLES SIGNIFICATIVOS**

### **4.1 Estimados y criterios contables críticos**

La preparación de estados financieros requiere que RIESCAR realice estimaciones y utilice supuestos que afectan los montos incluidos en estos estados financieros y sus notas relacionadas. Las estimaciones realizadas y supuestos utilizados por RIESCAR se encuentran basadas en la experiencia histórica, cambios en el mercado e información suministrada por fuentes externas calificadas. Sin embargo, los resultados finales podrían diferir de las estimaciones, bajo ciertas condiciones.

Las estimaciones y políticas contables significativas son definidas como aquellas que son importantes para reflejar correctamente la situación financiera y los resultados de la Entidad y/o las requieren un alto grado de juicio por parte de las Administración.

Las principales estimaciones y aplicaciones del criterio profesional se encuentran relacionadas con los siguientes conceptos:

- a) Deterioro de cuentas por cobrar, de la propiedad, planta y equipo y de los intangibles

## 5. Notas a los estados Financieros

### 5.1 EFECTIVO Y EQUIVALENTES DE EFECTIVO:

Caja \$72.177

Efectivo hasta el 30 de diciembre en la caja de la Institución, los cuales será consignados en la primera semana del mes de enero de 2018.

Depósitos en Instituciones Financieras \$210.426.153

Saldos ajustados mediante conciliación Bancaria, presentando un saldo acumulado así:

Cuentas Corrientes \$127.0740.357

Cuentas de Ahorro \$ 1.337

Derechos Fiduciarios \$ 82.684.457

### 5.2 INSTRUMENTOS FINANCIEROS DEUDORES COMERCIALES

PRESTACIÓN DE SERVICIOS-Instituciones en convenio \$72.549.165

AVANCES Y ANTICIPOS ENTREGADOS A PROVEDORES \$693.400

ANTICIPOS Y SALDOS A FAVOR POR IMPUESTOS Y  
CONTRIBUCIONES \$3.732.525

**\*En los deudores por la prestación del servicio, los más relevantes son:**

FUNDACION TECNAR ATLANTICO	244.800
CORPORACION UNIVERSITARIA DE SUCRE	3.020.025
FUNDACION UNIVERSITARIA TECNOLOGICO COMFENALCO	8.995.483
CAJA DE COMPENSACION FAMILIAR FENALCO-ANDI- COMFENALCO	11.351.880
FUNDACION TECNOLOGICA ANTONIO DE AREVALO	14.124.476
UNIVERSIDAD DEL SINU	15.312.500
UNIVERSIDAD DE LA GUAJIRA	19.500.000

### 5.3 PROPIEDAD PLANTA Y EQUIPOS

Edificaciones	\$270.000.000
Muebles y Enseres	\$1.118.900
Equipo de Comunicación y Computación	\$3.149.000
Depreciación acumulada	(\$5.277.200)
<b>TOTAL</b>	<b>\$268.990.700</b>

### 5.4 BIENES Y SERVICIOS

**\$290.000.000**

CONEXIÓN-RED NACIONAL ACADEMICA DE TECNOLOGIA AVANZADA-RENTA

### 5.5 RETENCION EN LA FUENTE E IMPUESTOS

**\$136.677**

### 5.6 OTRAS CUENTAS POR PAGAR

**\$3.816.400**

Anticipos para gastos por legalizar.

### 5.7 PATRIMONIO

**\$264.088.545**

APORTES SOCIALES-EJECUCION DE EXCEDENTE	\$273.391.379
DEFICIT DEL EJERCICIO	\$-89.022.834
IMPASTOS POR LA TRANSICION	\$79.620.000

### 5.8 INGRESOS DE ACTIVIDADES ORDINARIAS

El siguiente es un detalle de los ingresos generados durante la vigencia 2017:

SEMINARIOS	\$850.000
COMISION POR SEGUROS ESTUDIANTILES DE INSTITUCIONES ASOCIADAS	\$3.391.535
<b>TOTAL</b>	<b>\$4.241.535</b>

### 5.9 INGRESOS NO OPERACIONALES

**\$14.535.459**

ARRIENDO LOCAL	\$9.910.124
RENDIMIENTOS FINANCIEROS	\$4.625.335



**5.10**

**GASTOS DE ADMINISTRACION Y OPERACIÓN**

**\$106.030.513**

HONORARIOS \$63.240.000

DEPRECIACION \$3.088.600

OTROS GASTOS DE ADMINISTRACION Y OPERACIÓN \$39.701.913

**5.11 GASTOS NO OPERACIONALES**


**\$1.769.315**


BANCARIOS-COMISION Y GRAVAMEN AL MOV. FRO.

**6. EVENTOS SUBSECUENTES**

Entre el 31 de diciembre de 2016 y la fecha de emisión de estos estados financieros no se produjeron eventos que, en opinión de la Administración de la Compañía, pudieran tener un efecto significativo sobre dichos estados financieros que no se hayan revelado en los mismos.

  
**ANDREA SERRANO VERGARA**  
Representante Legal

  
**ERICA BENAVIDES S**  
Contador(a)  
T.P.115231-T

  
**MARTIN DE MARES SALAS**  
Revisor Fiscal  
T.P.39023-T



ASOCIACION DE RED DE INSTITUCIONES DE EDUCACION SUPERIOR DEL CARIBE  
ESTADO DE SITUACION FINANCIERA  
A 2017-12-31  
CIFRAS EXPRESADAS EN PESOS COLOMBIANOS

ACTIVOS

**CORRIENTES**

EFFECTIVO Y EQUIVALENTE DE EFFECTIVO

CAJA	72.177
DEPOSITOS EN INSTITUCIONES FINANCIERAS	210.426.153
<b>TOTAL</b>	<b>210.498.330</b>

INVERSIONES E INSTRUMENTOS DERIVADOS

ACCIONES	0
<b>TOTAL</b>	<b>0</b>

INSTRUMENTOS FINANCIEROS DEUDORES COMERCIALES

PRESTACIÓN DE SERVICIOS	72.549.165
OTRAS CUANTAS POR COBRAR	3
AVANCES Y ANTICIPOS ENTREGADOS	693.400
ANTICIPOS Y SALDOS A FAVOR POR IMPUESTOS Y CONTRIBUCIONES	3.732.525
<b>TOTAL</b>	<b>76.975.093</b>


<b>TOTAL ACTIVOS CORRIENTES</b>	<b>287.473.423</b>
---------------------------------	--------------------


**NO CORRIENTES**

PROPIEDAD PLANTA Y EQUIPOS

EDIFICACIONES	270.000.000
MUEBLES Y ENSERES	1.118.900
EQUIPOS DE COMUNICACION Y COMPUTACION	3.149.000
DEPRECIACIÓN ACUMULADA DE PROPIEDADES, PLANTA Y EQUIPO (CR)	-5.277.200
ACTIVOS INTANGIBLES	2077500
<b>TOTAL</b>	<b>271.068.200</b>

<b>TOTAL ACTIVOS NO CORRIENTES</b>	<b>271.068.200</b>
<b>ACTIVOS TOTALES</b>	<b>558.541.623</b>

  
ANDREA SERRANO VERGARA  
Representante Legal

  
ERICA BENAVIDES  
Contador(a)  
T.P.115231-T

  
MARTIN DE MARÉS SALAS  
Revisor Fiscal  
T.P.39023-T



ASOCIACION DE RED DE INSTITUCIONES DE EDUCACION SUPERIOR DEL CARIBE  
ESTADO DE SITUACION FINANCIERA  
A 2017-12-31  
CIFRAS EXPRESADAS EN PESOS COLOMBIANOS

PASIVOS

CORRIENTES

INSTRUMENTOS FINANCIEROS ACREEDORES COMERCIALES

BIENES Y SERVICIOS	290.000.000
OTROS COSTOS	500000
RETENCIÓN EN LA FUENTE E IMPUESTO DE TIMBRE	136.677
OTRAS CUENTAS POR PAGAR	3.816.400
<b>TOTAL</b>	<b>294.453.077</b>
<b>TOTAL PASIVOS CORRIENTES</b>	<b>294.453.077</b>

NO CORRIENTES

<b>TOTAL PASIVOS NO CORRIENTES</b>	<b>0</b>
<b>PASIVOS TOTALES</b>	<b>294.453.077</b>

PATRIMONIO

APORTES SOCIALES	100.000
RESULTADO DEL EJERCICIO	-89.022.834
RESULTADOS DE EJERCICIOS ANTERIORES	273.391.380
IMPACTOS POR LA TRANSICION AL NUEVO MARCO DE REGULACION	79.620.000
<b>TOTAL</b>	<b>264.088.546</b>
<b>TOTAL PASIVO Y PATRIMONIO</b>	<b>558.541.623</b>

ANDREA SERRANO VERGARA  
Representante Legal


ÉRICA BENAVIDES S  
Contador(a)  
T.P.115231-T


MARTIN DE MARES SALAS  
Revisor Fiscal  
T.P.39023-T




ASOCIACION DE RED DE INSTITUCIONES DE EDUCACION SUPERIOR DEL CARIBE  
COLOMBIANO  
ESTADO DE RESULTADO INTEGRAL  
A 2017-12-31  
CIFRAS EXPRESADAS EN PESOS COLOMBIANOS

DETALLE	31/12/2017
<b>INGRESOS</b>	
<b>OPERACIONALES</b>	
SERVICIOS CONEXOS A LA EDUCACION	4.241.535,00
INGRESOS NO OPERACIONALES	14.535.459,45
<b>TOTAL INGRESOS</b>	<b>18.776.994,45</b>
COSTO DE VENTAS	0,00
<b>UTILIDAD BRUTA EN VENTAS</b>	<b>18.776.994,45</b>
<b>GASTOS OPERACIONALES</b>	
ADMINISTRACION	106.030.513,00
GASTOS NO OPERACIONALES	1.769.315,60
<b>TOTAL GASTOS</b>	<b>107.799.828,60</b>
<b>UTILIDAD OPERACIONAL</b>	<b>-89.022.834,15</b>
GASTOS FINANCIEROS	0,00
<b>PERDIDA ANTES DE IMPUESTO</b>	<b>-89.022.834,15</b>
IMPUESTOS	0,00
<b>PERDIDA NETA</b>	<b>-89.022.834,15</b>

  
ANDREA SERRANO VERGARA  
Representante Legal

  
ERICA BENAVIDES S  
Contador(a)  
T.P.115231-T

  
MARTIN DE MARES SALAS  
Revisor Fiscal  
T.P.39023-T



ASOCIACION DE RED DE INSTITUCIONES  
DE EDUCACION SUPERIOR DEL CARIBE  
COLOMBIANO  
ESTADO DE CAMBIOS EN EL  
COMPARATIVO  
CIFRAS EXPRESADAS EN PESOS  
COLOMBIANOS

PATROMONIO AL COMIENZO DEL PERIODO	Saldo A 2016-12-31	Saldo A 2017-12-	VARIACION
APORTES SOCIALES Y EJECUCION DE EXCEDENTE	476.162.333	273.491.380	-202.670.953
RESULTADO DEL EJERCICIO	-202.670.953	-89.022.834	113.648.119
IMPACTOS POR LA TRANSICION AL NUEVO MARCO DE REGULACION	79.620.000	79.620.000	0
			0
TOTALES =>	353.111.380	264.088.546	-89.022.834

ANDREA SERRANO VERGARA  
Representante Legal

ERICA BENAVIDES S  
Contador(a)  
T.P.115231-T

MARTIN DE MARES SALAS  
Revisor Fiscal  
T.P.39023-T